Схема расположения металлоконструкций площадки Пм1

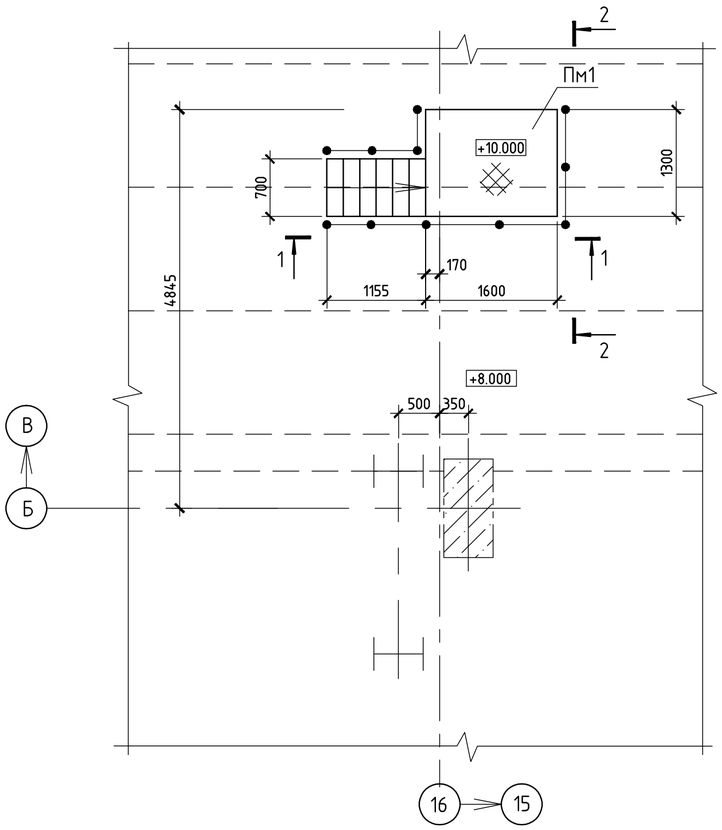

1 – 1

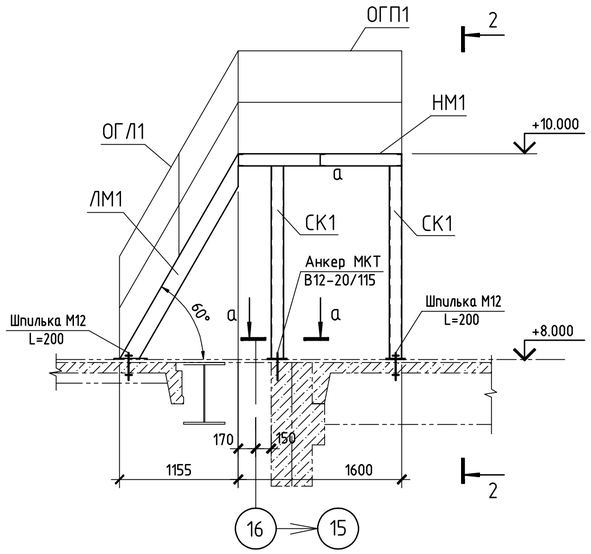

2 – 2

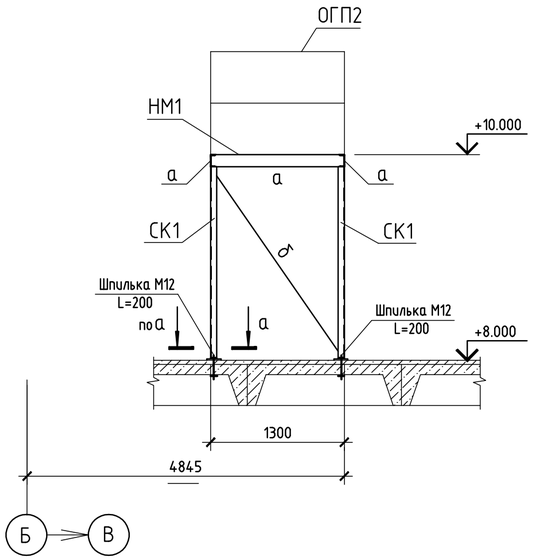

Пм1

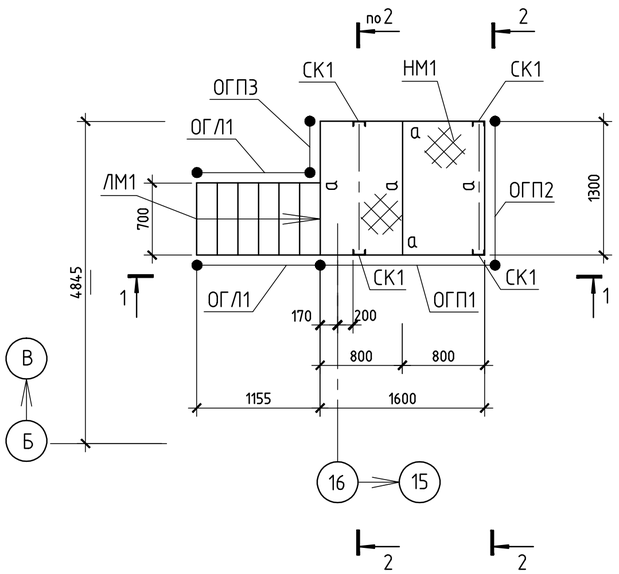

а – а

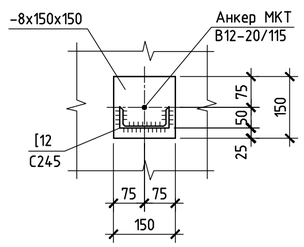

Ведомость элементов

Марка	Сечение			Усилие для прикрепления			Наименование или марка металла	Примечание
	эскиз	поз.	состав	A, т	N, т	M, т·м		
СК1			[12	по гибкости			С245	
а			[12	конструктивно			С245	
б			L75х75х6	по гибкости			С245	
НМ1			рифленая сталь t4				С235	
Типовые конструкции								
ЛМ1	с. 1.450.3-7.94 в.2		ЛГФ60-24.7				С235	1шт. 113.8кг
ОГП1			ОПБГ-10.15				С235	1шт. 22.7кг
ОГП2			ОПБГ-10.12				С235	1шт. 19.8кг
ОГП3			ОПБГ-10.9				С235	1шт. 17.0кг
ОГЛ1			ОЛГ60-10.24				С235	2шт. 19.6кг/шт.
Анкер МКТ В12-20/115 – 2шт.								
Шпилька М12 – 4шт.								

1 Общие указания см. лист 1.

2 Монтажная нагрузка на площадку – 200кг/м², коэффициент перегрузки – 1.4.

Изм.	Кол.уч.	Лист	№док.	Подп.	Дата	1350.12.38А-30UHJ-2202-SC1			
						Объекты III очереди строительства СГК (ТЭЦ)			
						Блок высокого давления Конструкции металлические	Стадия	Лист	Листов
							Р	3	
Н. контр.		Михеев				Площадка металлическая Пм1 (для задвижки РОУ 100/13)	ОТКРЫТОЕ АКЦИОНЕРНОЕ ОБЩЕСТВО ИНСТИТУТ ТЕПЛОЭЛЕКТРОПРОЕКТ НИЖНИЙ НОВГОРОД		
Нач. отдела		Долидзе							
Проверил		Трушков							
Разработал		Панфилова							

Взам. инв. №

Подпись и дата

Инв. № подл.

Формат А2